

**Об итогах
государственной итоговой аттестации
выпускников 9, 11 классов
Верхнеуслонского муниципального
района в 2021-22 учебном году**

Аттестаты об основном общем образовании подтвердили 167 чел. (99,4%),
3 аттестата с отличием.
1 выпускник остался на осень

Выпуск 2022 года

Аттестаты о среднем общем образовании получили 100% выпускников, 21 чел. получили медаль «За особые успехи в учении». 1 чел. медаль не подтвердил (66б. по математике)

9 классы

11 классы

168 человек
(167 чел.–ОГЭ, 1 чел.–ГВЭ)

101 человек

В 10 класс планируют поступить 102 чел. (61%)

ППЭ № 2401 (ЕГЭ + ОГЭ)



Работники ППЭ №2401

**Организаторы
в аудитории и
вне аудитории**

**технические
специалисты**



**общественные
наблюдатели из
числа студентов
КФУ, КГЭУ,
КИУ**

**Представитель
Департамента
МО и Н РТ**

**Медицинский
работник**

Организация работы ППЭ

- ✓ Генеральная уборка с применением дезинфицирующих средств накануне и после экзамена
- ✓ Бесконтактная термометрия персонала ППЭ и участников ЕГЭ при входе в здание
- ✓ Недопущение на экзамен персонала ППЭ и участников ЕГЭ с признаками респираторных заболеваний
- ✓ Дозаторы с антисептиком при входе в здание, антисептик в штабе, аудиториях и туалетах
- ✓ Максимальное разобщение участников при входе в ППЭ и переходе в аудитории
- ✓ В аудитории социальная дистанция между участниками 1,5 метра, зигзагообразная рассадка
- ✓ Питьевой режим, одноразовая посуда



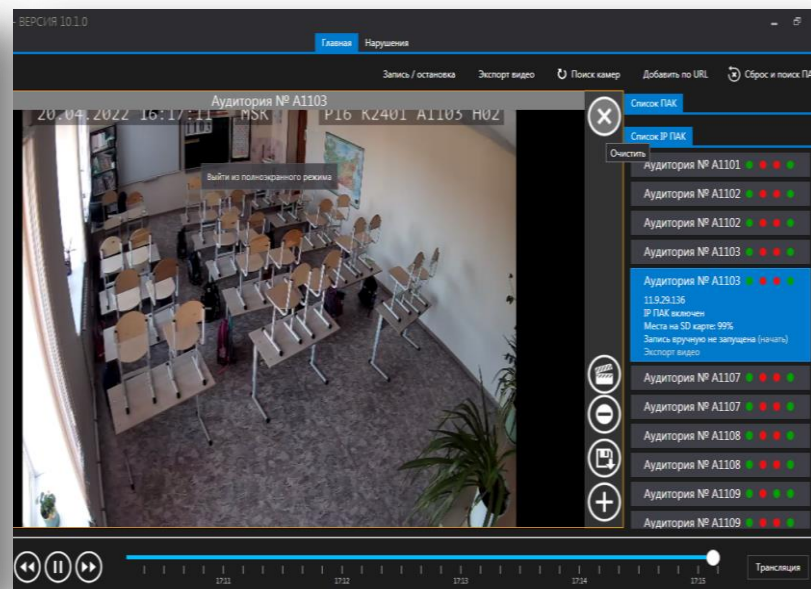
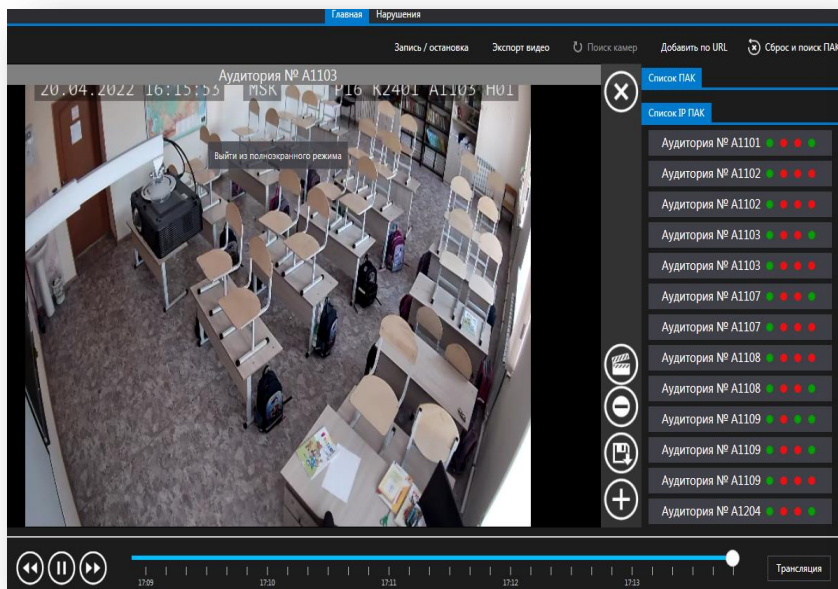
Технология проведения ЕГЭ - 2022

1. Передача экзаменационных материалов в пункты проведения экзаменов по сети Интернет.

2. Печать КИМ в аудитории.

3. Сканирование в аудитории.

Установка видеонаблюдения на ППЭ



Средний балл по результатам ЕГЭ за 2021, 2022г.

| Предметы | 2021г. | | | 2022г. | | | 2021. |
|-----------------|--------|------|---------|-----------------|---------------|----------------|---|
| | ВМР | РТ | Разница | ВМР | РТ | Разница | Кол-во высокобалльников – 127 (111 чел.-2021г.) |
| Русский язык | 77,9 | 74,7 | +3,2 | 75,9 | 72,82 | +3,1 | 47 (из них 1 – 100б.) |
| Математика | 70,6 | 61,4 | +9,2 | П-76,4 Б-4,5 | 64,07 4,39 | +12,74 +0,2 | 26 (из них 1 – 100б.) |
| Физика | 65,1 | 59,3 | +5,8 | 78,0 | 59,30 | +18,7 | 8 |
| Химия | 68,4 | 62,7 | +5,7 | 63,3 | 61,57 | +1,8 | 1 |
| Биология | 61,0 | 56,9 | +4,1 | 55,0 | 56,71 | -1,7 | |
| История | 63,3 | 61,5 | +1,8 | 65,0 | 64,42 | +0,6 | 1 |
| Обществознание | 64,8 | 61,6 | +3,2 | 70,0 | 67,06 | +2,9 | 8 |
| География | 92,0 | 69,4 | +14 | --- | | | |
| Литература | 81,0 | 67,0 | +3,2 | 69,2 | 65,08 | +4,2 | 1 (100б.) |
| Английский язык | 85,2 | 79,3 | +5,9 | 90,0 | 80,39 | +9,7 | 10 |
| Информатика | 82,0 | 69,6 | +12,4 | 83,2 | 67,87 | +15,4 | 25 (из них 2 -100б.) |

100 баллов



Галина Альбина Ахкамовна,
учитель литературы
ГАОУ «Школа Иннополис»



**Липачева Евгения
Ильсуровна,**
учитель русского языка
ГАОУ «Школа Иннополис»



Бадри Эрна,
литература



Пономарева Александра,
русский язык



**Каранаева
Лилия Михайловна,**
учитель математики
ГАОУ «Лицей Иннополис»




Тезин Михаил,
математика



**Беляева Ольга
Семеновна,**
учитель информатики
ГАОУ «Лицей Иннополис»



Лисейчиков Глеб,
информатика



Зимин Даниил,
информатика

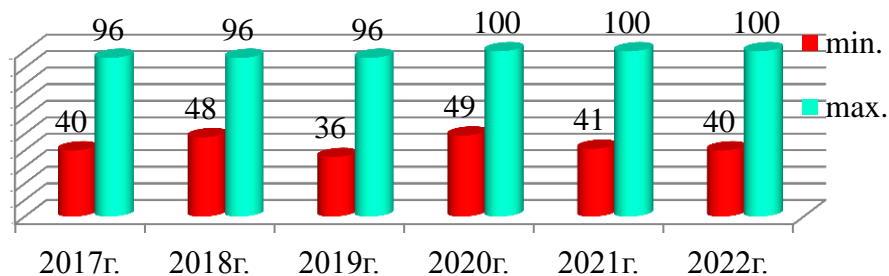
Количество высокобалльников

| № | Предметы | Средние школы | | Лицей | |
|--------------|-------------------|---------------|-----------|-----------|-------------------|
| | | 2021 г. | 2022 г. | 2021 г. | 2022 г. |
| 1 | Русский язык | 21 | 20 | 23 | 27 |
| 2 | Математика | 2 | 5 | 20 | 21 |
| 3 | Физика | | | 5 | 8 |
| 4 | Химия | 3 | 1 | 1 | Не сдавали |
| 5 | Биология | 2 | 1 | | Не сдавали |
| 6 | История | | | 1 | 1 |
| 7 | Обществознание | 1 | 6 | 7 | 2 |
| 8 | Информатика и ИКТ | 2 | 3 | 12 | 22 |
| 10 | Литература | 1 | 1 | | Не сдавали |
| 11 | Английский язык | 2 | 9 | 7 | 1 (сдавал 1 чел.) |
| Итого | | 35 | 46 | 76 | 82 |

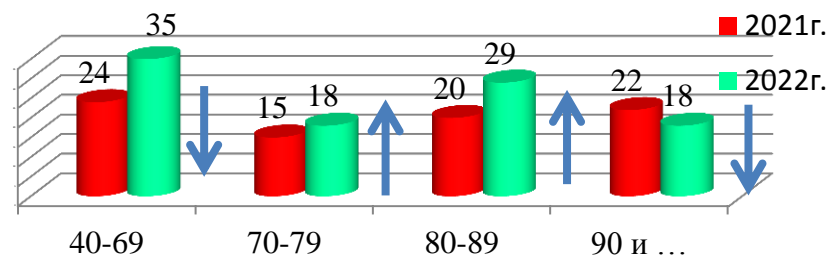
Русский язык

| Наименование ОУ | Учитель | Кол-во чел. | Ср. б. | Результативность | | | | min. | max. | Рейтинг |
|------------------------|-------------------|-------------|-------------|------------------|-----------|-----------|------------|-----------|------------|---------|
| | | | | 40-69 | 70-79 | 80-89 | 90 и более | | | |
| Б.Меминская СОШ | Баймяшкина О.А. | 2 | 60,5 | 2 | | | | 55 | 66 | 10 |
| Гимназия | Яруллина А.Г. | 9 | 61,7 | 6 | 2 | 1 | | 40 | 80 | 9 |
| Верхнеуслонская СОШ | Калмыкова Е.В. | 14 | 77,5 | 4 | 4 | 3 | 3 | 60 | 94 | 4 |
| Кураловская СОШ | Сарбаева Н.П. | 4 | 85,0 | | 2 | | 2 | 70 | 98 | 3 |
| Коргузинская СОШ | Осянина С.А. | 5 | 71,2 | 4 | | | 1 | 60 | 91 | 6 |
| Макуловская СОШ | Хитева Е.П. | 3 | 64,0 | 2 | 1 | | | 55 | 73 | 8 |
| Матюшинская СОШ | Саматова Д.В. | 3 | 66,0 | 2 | 1 | | | 62 | 72 | 7 |
| Н.Морквашская СОШ | Кириллова Н.Л. | 4 | 57,2 | 4 | | | | 51 | 66 | 11 |
| Октябрьская СОШ | Хайрутдинова Н.П. | 5 | 85,8 | | 1 | 2 | 2 | 73 | 91 | 1 |
| Шеланговская СОШ | Самойлычева В.Б. | 1 | 57,0 | 1 | | | | 57 | 57 | 12 |
| Лицей Иннополис | Тихонов А.А. | 31 | 85,3 | 1 | 3 | 21 | 6 | 69 | 94 | 2 |
| Школа Иннополис | Липачева Е.И. | 19 | 72,8 | 9 | 4 | 2 | 4 | 49 | 100 | 5 |
| Итого по району | | 100 | 75,9 | 35 | 18 | 29 | 18 | 40 | 100 | |
| Итого по району | 2021 год | 81 | 77,9 | 24 | 15 | 20 | 22 | 41 | 100 | |

Диапазон между min и max результатом



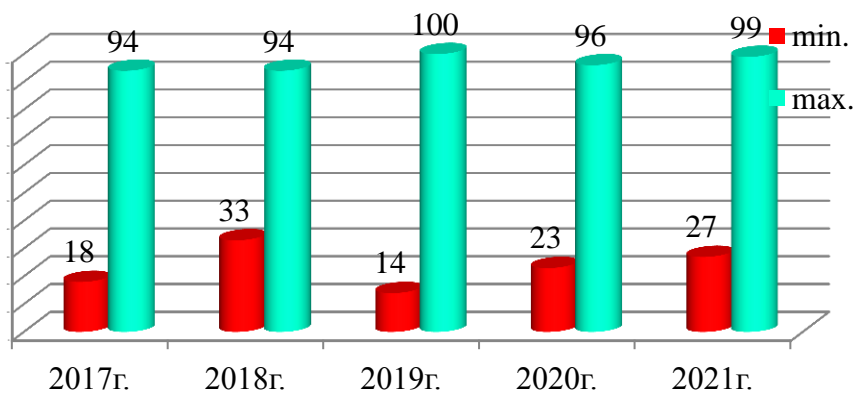
Динамика полученных результатов



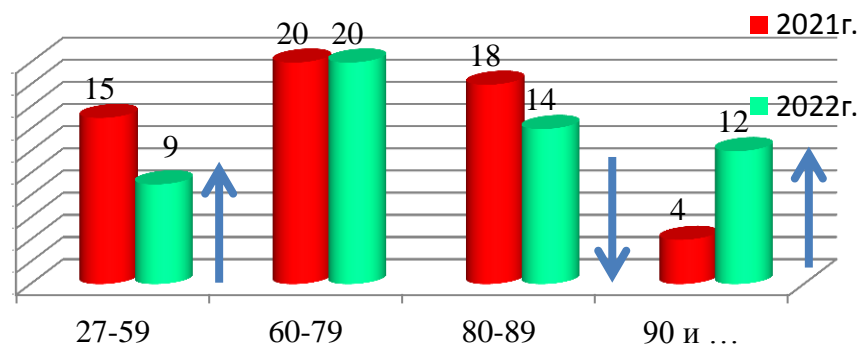
Математика (профильный уровень)

| Наименование ОУ | Учитель | Кол-во чел. | Ср. б | Результативность | | | | min. | max. | Рейтинг |
|------------------------|-----------------|-------------|-------------|------------------|-----------|-----------|------------|-----------|------------|---------|
| | | | | 27-59 | 60-79 | 80 -89 | 90 и более | | | |
| Гимназия | Широкова М.Г. | 2 | 68,0 | | 2 | | | 68 | 68 | 5 |
| Верхнеуслонская СОШ | Корчагина Л.И. | 3 | 74,6 | 1 | | 2 | | 58 | 86 | 3 |
| Кураловская СОШ | Косарева Л.Н. | 2 | 72,0 | | 2 | | | 66 | 78 | 4 |
| Коргузинская СОШ | Бурдина Е.А. | 2 | 59,0 | 1 | 1 | | | 40 | 78 | 6 |
| Макуловская СОШ | Плохова С.Н. | 1 | 46,0 | 1 | | | | 46 | 46 | 8 |
| Октябрьская СОШ | Хайруллина Н.Н. | 4 | 77,0 | | 3 | 1 | | 72 | 88 | 2 |
| Лицей Иннополис | Каранаева Л.М. | 31 | 85,4 | | 10 | 9 | 12 | 74 | 100 | 1 |
| Школа Иннополис | Семенов С.М. | 10 | 58,1 | 6 | 2 | 2 | | 27 | 80 | 7 |
| Итого по району | | 55 | 76,4 | 9 | 20 | 14 | 12 | 40 | 100 | |
| Итого по району | 2021 год | 57 | 70,6 | 15 | 20 | 18 | 4 | 27 | 99 | |

Диапазон между min и max результатом



Динамика полученных результатов



Математика (базовый уровень)

| Наименование ОУ | Учитель | Кол-во чел. | Ср. б. | Результативность | |
|------------------------|-----------------|-------------|------------|------------------|-----------|
| | | | | «4» | «5» |
| Б.Меминская СОШ | Фомина Г.А. | 2 | 4,5 | 1 | 1 |
| Гимназия | Широкова М.Г. | 7 | 4,4 | 4 | 3 |
| Верхнеуслонская СОШ | Корчагина Л.И. | 11 | 4,82 | 2 | 9 |
| Кураловская СОШ | Косарева Л.Н. | 2 | 4,5 | 1 | 1 |
| Коргузинская СОШ | Бурдина Е.А. | 3 | 4,6 | 1 | 2 |
| Макуловская СОШ | Плохова С.Н. | 2 | 4 | 2 | |
| Матюшинская СОШ | Шарафеева Р.А. | 3 | 4,67 | 1 | 2 |
| Н.Морквашская СОШ | Токарева Г.Р. | 4 | 4,2 | 3 | 1 |
| Октябрьская СОШ | Хайруллина Н.Н. | 1 | 5 | | 1 |
| Шеланговская СОШ | Курамшина Л.И. | 1 | 5 | | 1 |
| Школа Иннополис | Семенов С.М. | 10 | 4,6 | 4 | 6 |
| Итого по району | | 46 | 4,5 | 19 | 27 |

История

| Наименование ОУ | Учитель | Кол-во чел. | Ср. б. | Результативность | | | | min. | max. |
|------------------------|-----------------|-------------|-------------|------------------|----------|-------|------------|-----------|-----------|
| | | | | 36-59 | 60-79 | 80-89 | 90 и более | | |
| Гимназия | Сулейманов К.А. | 2 | 50 | 2 | | | | 47 | 54 |
| Верхнеуслонская СОШ | Хуртина С.В. | 2 | 68 | | 2 | | | 63 | 72 |
| Лицей Иннополис | Хайруллина А.А. | 1 | 90 | | | | 1 | 90 | 90 |
| Итого по району | | 5 | 65,2 | 2 | 2 | | 1 | 47 | 90 |

Обществознание

| Наименование ОУ | Учитель | Кол-во чел. | Ср. б. | Результативность | | | | | min. | max. |
|------------------------|-------------------|-------------|-----------|------------------|----------|----------|----------|------------|-----------|-----------|
| | | | | 0-41 | 42-59 | 60-79 | 80-89 | 90 и более | | |
| Б.Меминская | Набаткина С.П. | 1 | 84 | | | | 1 | | 84 | 84 |
| Гимназия | Сулейманов К.А. | 2 | 49 | | 2 | | | | 48 | 50 |
| Верхнеуслонская | Хуртина С.В. | 4 | 79 | | | 2 | | 2 | 66 | 92 |
| Кураловская | Лашнева Е.А. | 1 | 56 | | | 1 | | | 56 | 56 |
| Макуловская | Перепелкина Т.А. | 1 | 44 | | 1 | | | | 44 | 44 |
| Октябрьская | Шамсутдинова Г.Г. | 1 | 82 | | | | 1 | | 82 | 82 |
| Лицей Иннополис | Хайруллина А.А. | 2 | 82 | | | | 1 | | 80 | 84 |
| Школа Иннополис | Хамидуллина Л.А. | 6 | 70 | | 1 | 3 | 1 | 1 | 45 | 92 |
| Итого по району | | 18 | 70 | | 4 | 6 | 4 | 3 | 44 | 92 |

Биология

| Наименование ОУ | Учитель | Кол-во чел. | Ср . б. | Результативность | | | | | min. | max. |
|------------------------|-----------------|-------------|-------------|------------------|----------|----------|----------|------------|-----------|-----------|
| | | | | 0-35 | 36-59 | 60-79 | 80-89 | 90 и более | | |
| Гимназия | Рафикова Ф.Т. | 2 | 46 | 1 | | 1 | | | 30 | 62 |
| Верхнеуслонская СОШ | Синицына Н.П. | 7 | 59 | | 4 | 3 | | | 43 | 72 |
| Матюшинская СОШ | Гадельшина Л.М. | 1 | 84 | | | | 1 | | | |
| Макуловская СОШ | Ухорская С.Ю. | 1 | 34 | 1 | | | | | 34 | 34 |
| Коргузинская СОШ | Гужова С.А. | | | | | | | | | |
| Школа Иннополис | Скляр Д.П. | 2 | 49 | | 2 | | | | 48 | 50 |
| Итого по району | | 13 | 55,4 | 2 | 6 | 4 | 1 | | 30 | 72 |

Английский язык

| Наименование ОУ | Учитель | Кол-во чел. | Ср . б. | Результативность | | | min. | max. |
|------------------------|--------------|-------------|-------------|------------------|----------|------------|-----------|-----------|
| | | | | 60-79 | 80-89 | 90 и более | | |
| Верхнеуслонская СОШ | Козина Е.Н. | 3 | 89 | | 2 | 1 | 83 | 96 |
| Школа Иннополис | Смага Д.Ф. | 6 | 90 | | 3 | 3 | 81 | 96 |
| Лицей Иннополис | Шафеева Г.М. | 1 | 92 | | | 1 | 92 | 92 |
| Итого по району | | 10 | 89,9 | | 5 | 5 | 81 | 96 |

Химия

| Наименование ОУ | Учитель | Кол-во чел. | Ср. б. | Результативность | | | | | min. | max. |
|------------------------|-----------------|-------------|-------------|------------------|----------|----------|-------|------------|-----------|-----------|
| | | | | 0-38 | 39-59 | 60-79 | 80-89 | 90 и более | | |
| Верхнеуслонская СОШ | Синицына Н.П. | 5 | 71,2 | | 1 | 3 | | 1 | 53 | 90 |
| Матюшинская СОШ | Гадельшина Л.М. | 1 | 74 | | | 1 | | | 74 | 74 |
| Школа Иннополис | Скляр Д. | 2 | 38,5 | 1 | 1 | | | | 30 | 47 |
| Итого по району | | 8 | 63,3 | 1 | 2 | 4 | | 1 | 30 | 90 |

Литература

| Наименование ОУ | Учитель | Кол-во чел. | Ср. б. | Результативность | | | | | min. | max. |
|------------------------|-------------|-------------|-------------|------------------|----------|-------|-------|------------|-----------|------------|
| | | | | 32-49 | 50-69 | 70-79 | 80-89 | 90 и более | | |
| Школа Иннополис | Галина А.А. | 5 | 69,2 | 1 | 3 | | | 1 | 48 | 100 |
| Итого по району | | 5 | 69,2 | 1 | 3 | | | 1 | 48 | 100 |

Физика

| Наименование ОУ | Учитель | Кол-во чел. | Ср. б. | Результативность | | | | min. | max. |
|------------------------|------------------|-------------|-----------|------------------|----------|----------|------------|-----------|-----------|
| | | | | 36-59 | 60-79 | 80-89 | 90 и более | | |
| Кураловская СОШ | Семина С.Ю. | 1 | 58 | 1 | | | | 58 | 58 |
| Коргузинская СОШ | Митрофанова Л.А. | 2 | 52 | 2 | | | | 46 | 59 |
| Октябрьская СОШ | Галимова Л.М. | 1 | 64 | | 1 | | | 64 | 64 |
| Лицей Иннополис | Валеева Л.Р. | 9 | 90 | | 1 | 3 | 5 | 74 | 99 |
| Школа Иннополис | Башинская М.В. | 1 | 64 | | 1 | | | 64 | 64 |
| Итого по району | | 14 | 78 | 3 | 3 | 3 | 5 | 46 | 99 |

Информатика

| Наименование ОУ | Учитель | Кол-во учащихся | Ср. б. | Результативность | | | | | | min | max. |
|------------------------|---------------|-----------------|-----------|------------------|----------|----------|----------|------------|----------|-----|------|
| | | | | 0-39 | 40-59 | 60-79 | 80 -89 | 90 и более | 100б | | |
| Верхнеуслонская СОШ | Тиличев М.С. | 2 | 86 | | | | 1 | 1 | | 80 | 93 |
| Лицей Иннополис | Беляева О.С. | 26 | 86 | | 2 | 3 | 5 | 14 | 2 | 46 | 100 |
| Макуловская СОШ | Антонова Л.М. | 1 | 67 | | | 1 | | | | 67 | 67 |
| Октябрьская СОШ | Галимова Л.М. | 2 | 75 | | | 2 | | | | 72 | 78 |
| Школа Иннополис | Бирюков С.А. | 5 | 73 | | 1 | 2 | | 2 | | 51 | 90 |
| Итого по району | | 36 | 83 | | 3 | 8 | 6 | 17 | 2 | | |

Результаты выпускников-медалистов в 2022 году

| № | Наименование ОУ | Ф.И.О. претендента медаль "За особые успехи в учении" | Рус. яз. | Матем. | Экзамен по выбору | | | | | | | | |
|----|---------------------|---|-------------|--------|-------------------|-------|--------|----------|--------|-------------|---------|------|----|
| | | | | | Биол. | Химия | Истор. | Обществ. | Физика | Анг. яз. | Информ. | Лит. | |
| 1 | Матюшинская СОШ | Файрушин Вагиз | 72 | 5 | 84 | 74 | | | | | | | |
| 2 | Верхнеуслонская СОШ | Кадырова Рената | 80 | 5 | | | | 92 | | 88 | | | |
| 3 | Верхнеуслонская СОШ | Землянская Юлия | 94 | 5 | | | | 90 | | 96 | | | |
| 4 | Кураловсмкая СОШ | Биряльмин Егор | 98 | 66 | | | | 56 | | | | | |
| 5 | Кураловсмкая СОШ | Сарбаев Максим | 94 | 78 | | | | | 58 | | | | |
| 6 | Школа Иннополис | Акименко Олеся | 96 | 5 | | | | | | 96 | | | 68 |
| 7 | Школа Иннополис | Галяутдинова Салима | 94 | 5 | | | | 92 | | 95 | | | |
| 8 | Школа Иннополис | Гаранина Алина | 91 | 5 | | | | 84 | | 89 | | | 68 |
| 9 | Школа Иннополис | Пономарева Александра | 100 | 80 | | | | | 64 | 83 | | | |
| 10 | Школа Иннополис | Шилова Александра | 85 | 80 | | | | | | | 90 | | |
| 11 | Октябрьская СОШ | Шайдуллин Айрат | 91 | 88 | | | | | 64 | | | | |
| 12 | Лицей Иннополис | Белинский Тимофей | 91 | 92 | | | | | 93 | | | | |
| 13 | Лицей Иннополис | Викторова Анастасия | 91 | 84 | | | | | 99 | | 93 | | |
| 14 | Лицей Иннополис | Гарипов Фаргат | 87 | 96 | | | | | 89 | | 95 | | |
| 15 | Лицей Иннополис | Гафиятуллина Руфина | 94 | 98 | | | | | 87 | | 95 | | |
| 16 | Лицей Иннополис | Зайнуллин Амир | 87 | 96 | | | | | 97 | | 85 | | |
| 17 | Лицей Иннополис | Магизов Ильназ | 76 | 94 | | | | | 91 | | 93 | | |
| 18 | Лицей Иннополис | Петухов Николай | 89 | 88 | | | | | 85 | | 90 | | |
| 19 | Лицей Иннополис | Анисимова Софья | 89 | 76 | | | | | | 92 | 70 | | |
| 20 | Лицей Иннополис | Загиров Рузиль | 89 | 94 | | | | | | | 98 | | |
| 21 | Лицей Иннополис | Лисейчиков Глеб | 85 | 86 | | | | | | | 100 | | |
| 22 | Лицей Иннополис | Хайруллина Алсу | 80 | 90 | | | | | | | 95 | | |

**Основной
государственный
экзамен**

Средний показатель по результатам ОГЭ

| Предметы | 2022 г. |
|-----------------|---------|
| | ВМР |
| Русский язык | 4,0 |
| Математика | 3,6 |
| Физика | 4,0 |
| Химия | 4,4 |
| Биология | 3,9 |
| История | 4,0 |
| Обществознание | 3,5 |
| География | 3,9 |
| Литература | 4,0 |
| Английский язык | 4,3 |
| Информатика | 4,3 |

Математика

| Наименование ОУ | Учитель | Кол-во чел. | Ср. оц. | Результативность | | | | Кач-во (%) | Не преодолели порог (%) | Ср. оценка по итогам передачи |
|------------------------|-----------------|-------------|------------|------------------|-----------|-----------|-----------|-------------|-------------------------|-------------------------------|
| | | | | «2» | «3» | «4» | «5» | | | |
| Б.Меминская СОШ | Тишина Л.Б. | 1 | 4 | | | 1 | | 100 | | |
| Гимназия | Шпак Е.В. | 24 | 3,0 | 7 | 9 | 8 | | 33 | 29,1 | 1- «4», 6- «3» |
| Верхнеуслонская СОШ | Корчагина Л.И. | 15 | 3,5 | 2 | 5 | 5 | 3 | 53 | 14,2 | 2- «3» |
| Кураловская СОШ | Косарева Л.Н. | 12 | 3,4 | 1 | 5 | 6 | | 50 | 8,3 | осень |
| Коргузинская СОШ | Бурдина Е.А. | 10 | 3,5 | 1 | 3 | 6 | | 60 | 13,3 | 1- «3» |
| Макуловская СОШ | Гужова А.Д. | 15 | 3,2 | 2 | 7 | 6 | | 40 | 13,3 | 2- «3» |
| Н.Морквашская СОШ | Токарева Г.Р. | 7 | 3,4 | 1 | 3 | 2 | 1 | 43 | 14,2 | 1- «3» |
| Октябрьская СОШ | Хайруллина Н.Н. | 7 | 3,5 | | 4 | 2 | 1 | 43 | | |
| Т. Бурнашевская СОШ | Нуреева Т.В. | 9 | 4 | 1 | 1 | 4 | 3 | 78 | 11,1 | 1- «3» |
| Шеланговская СОШ | Хусаинова А.Г. | 6 | 3,5 | 1 | 2 | 2 | 1 | 50 | 16,6 | 1- «3» |
| В.Слободская ООШ | Нуруллин М.Х. | 3 | 2,3 | 2 | 1 | | | 0 | 66,6 | 2- «3» |
| Нижнеуслонская ООШ | Бозиянц Н.Н. | 3 | 4 | | 1 | 1 | 1 | 67 | | |
| Печищинская ООШ | Баймяшкина Г.Ш. | 5 | 3,8 | | 2 | 2 | 1 | 60 | | |
| Лицей Иннополис | Костанян А.А. | 30 | 4,8 | | | 5 | 25 | 100 | | |
| Школа Иннополис | Бирюкова Н.В. | 21 | 3,2 | 4 | 10 | 5 | 2 | 33 | 19,0 | 4- «3» |
| Итого по району | | 168 | 3,6 | 22 | 53 | 55 | 38 | 55,0 | 13,1 | |

Русский язык

| Наименование ОУ | Учитель | Кол-во чел. | Ср. оценка | Результативность | | | | Кач-во (%) | Не преодол порог (%) | Ср. оценка по итогам пересдачи |
|------------------------|--------------------|-------------|------------|------------------|-----------|-----------|-----------|-------------|----------------------|--------------------------------|
| | | | | «2» | «3» | «4» | «5» | | | |
| Б.Меминская СОШ | Баймяшкина О.А. | 1 | 4 | | | 1 | | 100 | | |
| Гимназия | Яруллина А.Г. | 24 | 4,2 | | 6 | 7 | 11 | 75 | | |
| Верхнеуслонская СОШ | Черкасова Р.Р. | 15 | 3,9 | | 6 | 3 | 6 | 60 | | |
| Кураловская СОШ | Киряхина Т.А. | 12 | 3,5 | 1 | 4 | 6 | 1 | 58 | 8,3 | На осень |
| Коргузинская СОШ | Осянина С.А. | 10 | 3,7 | | 5 | 3 | 2 | 50 | | |
| Макуловская СОШ | Баканова А.Н. | 15 | 3,9 | | 6 | 4 | 5 | 60 | | |
| Н.Морквашская СОШ | Муравьева О.Г. | 7 | 3,7 | | 4 | 1 | 2 | 43 | | |
| Октябрьская СОШ | Хайрутдинова Н.П. | 7 | 3,8 | | 3 | 2 | 2 | 57 | | |
| Т. Бурнашевская СОШ | Слушкина Е.В. | 9 | 3,6 | | 5 | 2 | 2 | 44 | | |
| Шеланговская СОШ | Переведенцева З.А. | 6 | 3,8 | | 3 | 1 | 2 | 50 | | |
| В.Слободская ООШ | Тяганова В.В. | 3 | 3,0 | | 3 | | | 0 | | |
| Нижнеуслонская ООШ | Багаутдинова М.В. | 3 | 4,0 | | | 3 | | 100 | | |
| Печищинская ООШ | Куприянова А.Н. | 5 | 3,6 | | 3 | 1 | 1 | 40 | | |
| Лицей Иннополис | Тихонов А.А. | 30 | 4,8 | | 1 | 3 | 26 | 97 | | |
| Школа Иннополис | Сагитова А.Ф. | 21 | 3,9 | | 6 | 11 | 4 | 71 | | |
| Итого по району | | 168 | 4,0 | 1 | 55 | 48 | 64 | 66,6 | 8,3 | |

Обществознание

| Наименование ОУ | Учитель | Кол-во чел. | Ср. оценка | Результативность | | | Кач-во (%) |
|------------------------|-------------------|-------------|------------|------------------|-----------|----------|------------|
| | | | | «3» | «4» | «5» | |
| Гимназия | Сулейманов К.А. | 22 | 3,5 | 11 | 11 | | 50 |
| Верхнеуслонская СОШ | Хуртина С.В. | 12 | 3,6 | 6 | 5 | 1 | 50 |
| Коргузинская СОШ | Лазарева Р.А. | 2 | 4 | 1 | | 1 | 50 |
| Макуловская СОШ | Перепелкина Т.А. | 8 | 3,6 | 4 | 3 | 1 | 50 |
| Н.Морквашская СОШ | Баданина А.В. | 6 | 3,3 | 4 | 2 | | 33,3 |
| Октябрьская СОШ | Шамсутдинова Г.Г. | 1 | 4 | | 1 | | 100 |
| Т. Бурнашевская СОШ | Дадькина И.Н. | 3 | 3,6 | 1 | 2 | | 66,6 |
| Шеланговская СОШ | Виноградова Л.В. | 3 | 3,3 | 2 | 1 | | 33,3 |
| Печищинская ООШ | Архиреева Р.И. | 1 | 4 | | 1 | | 100 |
| Школа Иннополис | Хамидуллина Л.А. | 10 | 3,5 | 5 | 5 | | 50 |
| Итого по району | | 68 | 3,5 | 34 | 31 | 3 | 50 |

История

| Наименование ОУ | Учитель | Кол-во чел. | Ср. оценка | Результативность | | | Кач-во (%) |
|------------------------|-----------------|-------------|------------|------------------|----------|----------|-------------|
| | | | | «3» | «4» | «5» | |
| Гимназия | Сулейманов К.А. | 1 | 3 | 1 | | | 0 |
| Верхнеуслонская СОШ | Хуртина С.В. | 1 | 4 | | 1 | | 100 |
| Лицей Иннополис | Ахияров Д.Ю. | 1 | 5 | | | 1 | 100 |
| Итого по району | | 3 | 4,0 | 1 | 1 | 1 | 66,6 |

Физика

| Наименование ОУ | Учитель | Кол-во чел. | Ср . оценка | Результативность | | | |
|------------------------|------------------|-------------|-------------|------------------|----------|-----------|-----------|
| | | | | «2» | «3» | «4» | «5» |
| Коргузинская СОШ | Бурдина Е.А. | 2 | 4 | | | 2 | |
| Т. Бурнашевская СОШ | Слушкин А.М. | 1 | 4 | | | 1 | |
| Шеланговская СОШ | Подосенкова В.Н. | 2 | 3 | | 2 | | |
| Лицей Иннополис | Валева Л.Р. | 26 | 4,5 | | 1 | 10 | 15 |
| Школа Иннополис | Башинская М.В. | 1 | 4 | | | 1 | |
| Итого по району | | 32 | 4,3 | | 3 | 14 | 15 |

Информатика

| Наименование ОУ | Учитель | Кол-во чел. | Ср . оценка | Результативность | | | |
|------------------------|----------------|-------------|-------------|------------------|-----------|-----------|-----------|
| | | | | «2» | «3» | «4» | «5» |
| Верхнеуслонская СОШ | Тиличев М.С. | 2 | 3,5 | | 1 | 1 | |
| Кураловская СОШ | Касимова О.А. | 12 | 3,2 | | 9 | 3 | |
| Коргузинская СОШ | Денисова Ю.В. | 7 | 3,1 | | 6 | 1 | |
| Макуловская СОШ | Антонова Л.М. | 7 | 3,8 | | 1 | 6 | |
| Октябрьская СОШ | Галимова Л.М. | 2 | 4,5 | | | 1 | 1 |
| Т. Бурнашевская СОШ | Тимохин А.П. | 1 | 4 | | | 1 | |
| Шеланговская СОШ | Курамшина Л.И. | 2 | 3 | | 2 | | |
| В.Слободская ООШ | Нуруллин М.Х. | 3 | 3,3 | | 2 | 1 | |
| Нижнеуслонская ООШ | Касимова О.А. | 2 | 3 | | 2 | | |
| Лицей Иннополис | Беляева О.С. | 28 | 4,7 | | 7 | 21 | 28 |
| Школа Иннополис | Бирюков С.А. | 13 | 3,5 | | 8 | 3 | 2 |
| Итого по району | | 79 | 3,6 | | 38 | 38 | 31 |

АНГЛИЙСКИЙ ЯЗЫК

| Наименование ОУ | Учитель | Кол-во чел. | Ср. оценка | Результативность | | | Кач-во (%) |
|------------------------|----------------|-------------|------------|------------------|----------|----------|-------------|
| | | | | «3» | «4» | «5» | |
| Гимназия | Файрушина А.Х. | 2 | 4,5 | | 1 | 1 | 100 |
| Верхнеуслонская СОШ | Козина Е.Н. | 1 | 4 | | 1 | | 100 |
| Лицей Иннополис | Шафиева Г.М. | 3 | 4,6 | | 1 | 2 | 100 |
| Школа Иннополис | Орлинский А.С. | 2 | 4 | 1 | | 1 | 50 |
| Итого по району | | 8 | 4,3 | 1 | 3 | 4 | 87,5 |

Биология

| Наименование ОУ | Учитель | Кол-во чел. | Ср. оценка | Результативность | | | | Не преодолели порог (%) | Ср. оценка по итогам передачи |
|------------------------|------------------|-------------|------------|------------------|----------|-----------|----------|-------------------------|-------------------------------|
| | | | | «2» | «3» | «4» | «5» | | |
| Б.Меминская СОШ | Баймяшкин А.С. | 1 | 5 | | | | 1 | | |
| Гимназия | Рафикова Ф.Т. | 2 | 4 | | | 2 | | | |
| Верхнеуслонская СОШ | Синицына Н.П. | 3 | 3,6 | | 1 | 2 | | | |
| Н.Морквашская СОШ | Замешина Т.Н. | 1 | 5 | | | | 1 | | |
| Шеланговская СОШ | Максимов Н.В. | 4 | 4 | | 1 | 2 | 1 | | |
| Т. Бурнашевская СОШ | Бурукина Е.В. | 5 | 4 | | 1 | 3 | 1 | | |
| Коргузинская СОШ | Гужова С.А. | 9 | 4 | | 2 | 5 | 2 | | |
| Октябрьская СОШ | Абдулхакова Р.Р. | 3 | 3,6 | | 1 | 2 | | | |
| Печищинская ООШ | Шарипова Н.И. | 1 | 5 | | | | 1 | | |
| В.Слободская ООШ | Ухорская С.Ю. | 3 | 2,6 | 1 | 2 | | | 33,3 | 1- «3» |
| Школа Иннополис | Скляр Д.П. | 4 | 4 | | 1 | 2 | 1 | | |
| Итого по району | | 36 | 3,9 | 1 | 9 | 18 | 8 | | |

География

| Наименование ОУ | Учитель | Кол-во чел. | Ср. оц. | Результативность | | | | Не преодолел и порог (%) | Ср. оценка по итогам передачи |
|------------------------|-------------------|-------------|------------|------------------|-----------|-----------|-----------|--------------------------|-------------------------------|
| | | | | «2» | «3» | «4» | «5» | | |
| Б.Меминская СОШ | Валькова К.А. | 1 | 5 | | | | 1 | | |
| Гимназия | Карпова Н.Е. | 21 | 3,8 | 1 | 3 | 15 | 2 | 4,7 | |
| Верхнеуслонская СОШ | Ревуцкая Л.А. | 7 | 4,4 | | | 4 | 3 | | |
| Кураловская СОШ | Гудихина С.Р. | 10 | 3,5 | 2 | 2 | 5 | 1 | 20,0 | |
| Макуловская СОШ | Зиатдинова С.А. | 15 | 4,2 | | 2 | 8 | 5 | | |
| Н.Морквашская СОШ | Сайфутдинова Т.Я. | 6 | 4,3 | | 1 | 2 | 3 | | |
| Октябрьская СОШ | Фазлыев Р.Р. | 7 | 4,0 | 1 | 1 | 2 | 3 | 14,2 | |
| Т. Бурнашевская СОШ | Кукуль А.А. | 7 | 4,1 | | 2 | 2 | 3 | | |
| В.Слободская ООШ | Сайфутдинова Т.Я. | 3 | 2,6 | 1 | 2 | | | 33,3 | |
| Нижнеуслонская ООШ | Евстифеева А.Ю. | 3 | 4,6 | | | 1 | 2 | | |
| Печищинская ООШ | Шарипова Н.И. | 5 | 4,0 | | 2 | 1 | 2 | | |
| Школа Иннополис | Сабирова Р.Р. | 6 | 3,3 | | 4 | 2 | | | |
| Итого по району | | 91 | 3,9 | 5 | 19 | 42 | 25 | | |

Химия

| Наименование ОУ | Учитель | Кол-во чел. | Ср . оценка | Результативность | | | |
|------------------------|------------------|-------------|-------------|------------------|----------|----------|----------|
| | | | | «2» | «3» | «4» | «5» |
| Верхнеуслонская СОШ | Синицына Н.П. | 2 | 4,5 | | | 1 | 1 |
| Кураловская СОШ | Гудихина С.Р. | 2 | 3,5 | | 1 | 1 | |
| Н.Морквашская СОШ | Замешина Т.Н. | 1 | 5 | | | | 1 |
| Октябрьская СОШ | Абдулхакова Р.К. | 1 | 4 | | | 1 | |
| Т. Бурнашевская СОШ | Бурукина Е.В. | 1 | 5 | | | | 1 |
| Шеланговская СОШ | Ледяева Л.В. | 1 | 3 | | 1 | | |
| Нижнеуслонская ООШ | Синицына Н.П. | 1 | 5 | | | | 1 |
| Лицей Иннополис | Щавелева Т.Г. | 2 | 5 | | | | 2 |
| Школа Иннополис | Скляр Д.П. | 1 | 5 | | | | 1 |
| Итого по району | | 12 | 4,4 | | 2 | 3 | 7 |